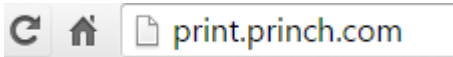


Guide til Princh 2.0 – Web App (print.princh.com)

Velkommen til Princh's nyeste version 2.0. Denne version byder på en længe ventet funktion: Print flere dokumenter til en "Printkurv" og betalt én gang. Denne guide giver en introduktion til alle funktioner i version 2.0 og vil løbende blive opdateret via hjemmesiden på: [Link](#)

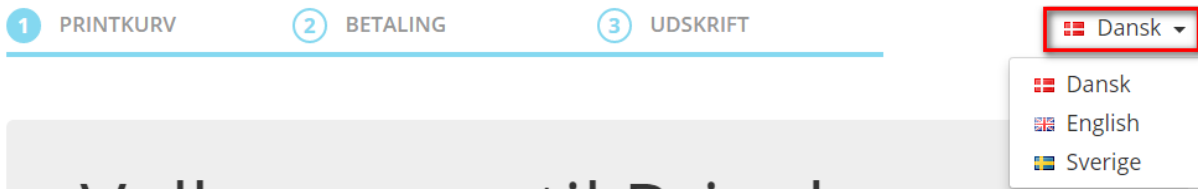
Naviger til Princh Web App

Åbn en browser og tast: print.princh.com



Valg af sprog

Du kan vælge hvilket sprog, du vil se ude i højre hjørne af skærmen.



Vælg printer

Indtast printer-ID på den printer du vil printe på og klik "Vælg printer".





Printkurv

Det er muligt at tilføje flere dokumenter på én gang i printkurven. Du kan enten trække filerne over fra et andet vindue eller klikke på "Klik her for at vælge og uploade en fil..."-knappen.




Udskriftsindstillinger

Når du har valgt de filer du vil printe ved at tilføje dem til Printkurven, kan du vælge om de skal printes i sort/hvid eller farve ved at klikke på Ja/Nej-knappen. Du kan også vælge hvor mange kopier du vil have ved at klikke på "+/-"-knapperne.

Dokumentnavn	Farve	Kopier	Andet	Pris
 PRINCH.TEST.Blan...pdf	<input type="checkbox"/> Nej	<input type="button" value="-"/> 1 <input data-bbox="975 488 1007 533" type="button" value="+"/>		1.00 DKK
Vil du printe flere dokumenter? Så minimer dette vindue og print igen... ..				

Avancerede udskriftsindstillinger

Ønkes det at ændre flere avancerede udskriftsindstillinger for et dokument, kan dette gøres ved at klikke på ikonet med svensknøglen under "Andet".

Dokumentnavn	Farve	Kopier	Andet	Pris
 PRINCH.TEST.Blan...pdf	<input type="checkbox"/> Nej	<input type="button" value="-"/> 1 <input data-bbox="975 936 1007 981" type="button" value="+"/>		1.00 DKK
Vil du printe flere dokumenter? Så minimer dette vindue og print igen... ..				

Her kan du vælge, om det skal være farve eller sort/hvid, antal sider, sideinterval, dobbeltsidet og papirformat. Du kan også vise dokumentet, ved at klikke på "VIS DOKUMENT" og se om alt, ser ud som det skal. Du kan også fjerne dokumentet, ved at klikke på "FJERN DOKUMENT". Klik på "LUK" for at komme tilbage til printkurven.



Hvis du har valgt flere dokumenter, kan du ændre indstillingerne for hvert dokument.

Betaling

Når alle dine dokumenter er klar til at blive printet, skal du acceptere "Vilkår og betingelser" og klikke betal.







Accepter **vilkår og betingelser**

BETAL


Vælg din fortrukne betalingsmetode og klik på ikonet for denne. Hvis du ønsker at gå tilbage til det forrige skærbillede, kan du klikke på den grønne "Tilbage-knap" i bunden af billedet.

Vælg betalingsmetode Total pris: 2.00 DKK



Kreditkort

 Dankort  Visa/Dankort  VISA  VISA Elektron  Mastercard  Maestro

App betaling

 MobilePay

Anden betalingsmetode


 Print med kode  Bestil udskrift

GÅ TILBAGE


Når betalingen er godkendt, kommer du til siden "Udskriftskø".

Udskriftskø


Her kan du se status på dine printjob. Det kan være I kø, Under udførelse eller Udskrevet.

 EXAMPLE - Account statement - SEK.pdf ● ○ ○ I kø

I kø betyder at printjobbet venter på printeren.

 PRINCH.TEST.Blank Test Page.pdf ● ● ○ Under udførelse

Under udførelse betyder at printjobbet er ved at blive sendt til printeren.

 EXAMPLE - Account statement - SEK.pdf ● ● ● Udskrevet

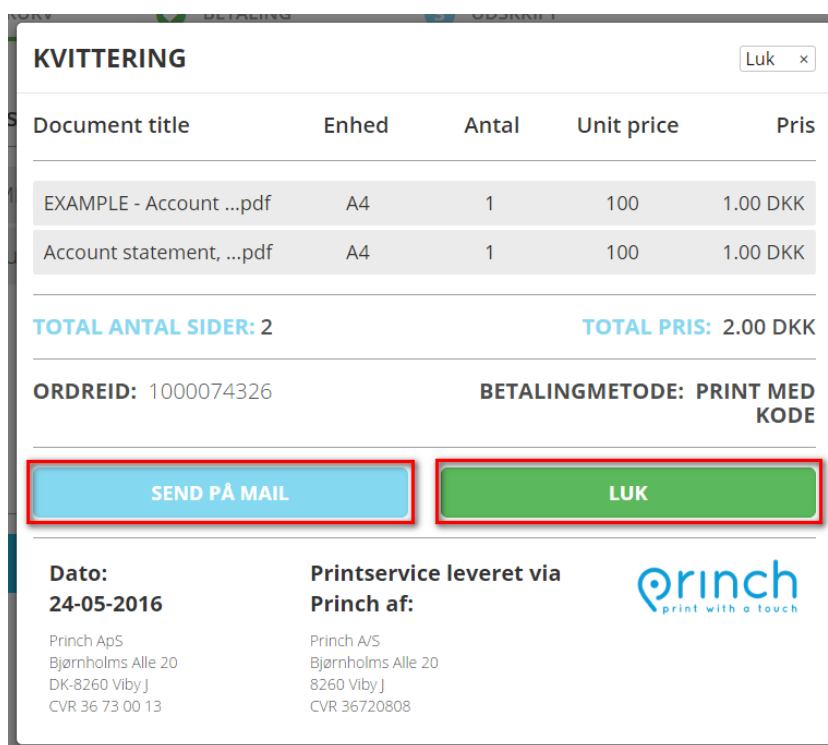
Udskrevet betyder at printeren har modtaget printjobbet og påbegyndt udskrivningen.

Når alle dokumenter er udskrevet, kan du se din kvittering ved at klikke på "SE KVITTERING".



Kvittering

Under "SE KVITTERING" kan du vælge, "Send på e-mail". Denne funktion sender en kopi af kvitteringen den den e-mail du angiver i pdf-format. Vælges der "Luk", lukkes vinduet med kvitterigen og du kommer tilbage til "Udskriftskø"-vinduet.



KVITTERING Luk x

Document title	Enhed	Antal	Unit price	Pris
EXAMPLE - Account ...pdf	A4	1	100	1.00 DKK
Account statement, ...pdf	A4	1	100	1.00 DKK

TOTAL ANTAL SIDER: 2 **TOTAL PRIS:** 2.00 DKK


ORDREID: 1000074326 **BETALINGMETODE:** PRINT MED KODE

SEND PÅ MAIL **LUK**

Dato: 24-05-2016 **Printservice leveret via Princh af:**

Princh ApS
Bjørnholms Alle 20
DK-8260 Viby J
CVR 36 73 00 13

Princh A/S
Bjørnholms Alle 20
8260 Viby J
CVR 36720808



Når du er færdig kan du klikke på knappen "FÆRDIG" som vil fører dig til en side der beder dig lukke vinduet.

